

Activités : Petit renne

Lieu d'accueil : Ecole communale de Boniere

Age des enfants : 4 ans à ...

Durée de l'activité : + 20 min

Type d'activité (\*) : cuisine, bricolage, peinture, jeux extérieurs, jeux intérieurs, histoire, autres.

Matériel : - Rouleaux papier WC - Pompons

- Ciseaux

- Colle blanche + p't. + pincesaux

- Marqueurs noirs - gris - brun

Arrangement (1) :

Avoir entouré d'une table dans le réfectoire  
(groupe de + 8 enfants)

But de l'activité :

Développer sa créativité  
Suivre un mode d'emploi

Consignes / Conditions (2) :

Déroulement (3) :




- Réaliser les découpes et les plis indiqués sur photo (1)
- peindre les yeux, les pattes...
- Coller un pompon.



Exemple, un schéma de l'activité, un modèle, une photo.

(\*) Entourer

- (1) Comment disposez vous les enfants ? Sont-ils en grand groupe ou divisé ? A quel endroit se passe l'activité ? les enfants sont-ils répartis par groupes d'âges ?
- (2) A détailler surtout pour les jeux. Que doit faire l'enfant pour gagner ? Que dites-vous à l'enfant pour qu'ils comprennent comment réaliser l'activité ?
- (3) Quelles sont, dans l'ordre, les étapes de l'activité ?



①

Read more: <http://www.pragentemiuda.org/2012/12/treno-feito-com-rola-de-papel-higiencio.html#ixzz3LKhAir78>